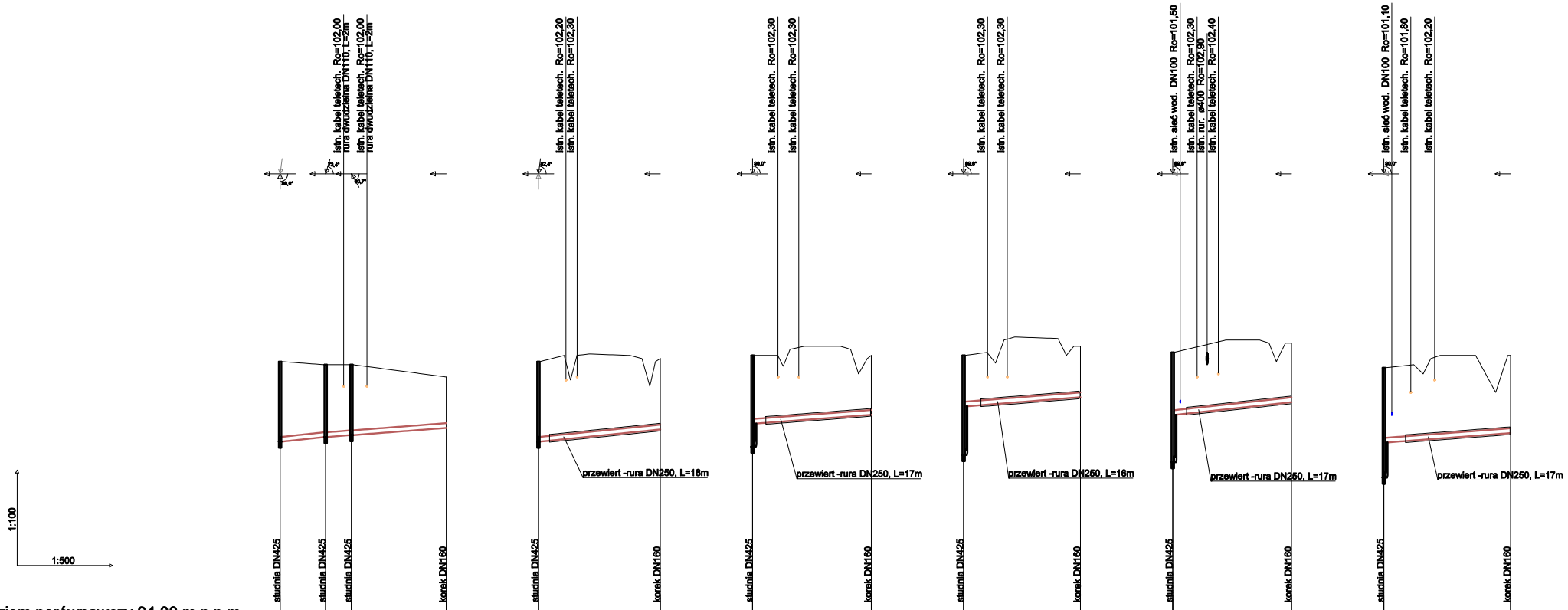
istn. kabel teletech. Ro=102,00
rura dwudzielna DN110, L=2m
istn. kabel teletech. Ro=102,00
rura dwudzielna DN110, L=2m
90,0°
73,4°
80,7°
istn. kabel teletech. Ro=102,20
istn. kabel teletech. Ro=102,30
92,4°
istn. kabel teletech. Ro=102,30
istn. kabel teletech. Ro=102,30
90,0°
istn. kabel teletech. Ro=102,30
istn. kabel teletech. Ro=102,30
89,8°
istn. sieć wod. DN100 Ro=101,50
istn. kabel teletech. Ro=102,30
istn. rur. ø400 Ro=102,90
istn. kabel teletech. Ro=102,40
89,8°
istn. sieć wod. DN100 Ro=101,10
istn. kabel teletech. Ro=101,80
istn. kabel teletech. Ro=102,20
90,0°
przewiert -rura DN250, L=18m
przewiert -rura DN250, L=17m
przewiert -rura DN250, L=16m
przewiert -rura DN250, L=17m
przewiert -rura DN250, L=17m
1:100
1:500
studnia DN425
studnia DN425
studnia DN425
korek DN160
studnia DN425
korek DN160
studnia DN425
korek DN160
studnia DN425
korek DN160
studnia DN425
korek DN160
studnia DN425
korek DN160

Poziom porównawczy 94,00 m n.p.m.

	S3	S2	S1	K1
Rzędna terenu projektowanego	102,80	102,70	102,70	102,30
Rzędna terenu istniejącego	102,80	102,70	102,70	102,30
Rzędna dna kanału	100,20	100,35	100,41	100,64
Zagłębienie dna kanału [m]	2,60	2,35	2,29	1,66
Odległości [m]	7,43	4,19	15,38	
Średnice, materiał Spadek	PVC-U_SDR34_I 160×4,7 20,2 ‰	PVC-U_SDR34_I 160×4,7 15,0 ‰		
Długość trasy [m]	0,00	7,43	11,62	27,00

0,0 1,0 2,0

	S3	K2
Rzędna terenu projektowanego	102,80	102,90
Rzędna terenu istniejącego	102,80	102,90
Rzędna dna kanału	100,20	100,60
Zagłębienie dna kanału [m]	2,60	2,30
Odległości [m]	19,83	
Średnice, materiał Spadek	PVC-U_SDR34_I 160×4,7 20,0 ‰	
Długość trasy [m]	0,00	19,83

0,0 1,0

	S4	K3
Rzędna terenu projektowanego	103,00	103,00
Rzędna terenu istniejącego	103,00	103,00
Rzędna dna kanału	100,03 100,79	101,07
Zagłębienie dna kanału [m]	2,97 2,21	1,93
Odległości [m]	19,27	
Średnice, materiał Spadek	PVC-U_SDR34_I 160×4,7 15,0 ‰	
Długość trasy [m]	0,00	19,27

0,0 1,0

	S6	K4
Rzędna terenu projektowanego	103,00	103,30
Rzędna terenu istniejącego	103,00	103,30
Rzędna dna kanału	99,76 101,34	101,64
Zagłębienie dna kanału [m]	3,24 1,66	1,66
Odległości [m]	19,02	
Średnice, materiał Spadek	PVC-U_SDR34_I 160×4,7 15,8 ‰	
Długość trasy [m]	0,00	19,02

0,0 1,0

	S7	K5
Rzędna terenu projektowanego	103,10	103,40
Rzędna terenu istniejącego	103,10	103,40
Rzędna dna kanału	99,53 101,07	101,48
Zagłębienie dna kanału [m]	3,57 2,03	1,92
Odległości [m]	19,34	
Średnice, materiał Spadek	PVC-U_SDR34_I 160×4,7 21,4 ‰	
Długość trasy [m]	0,00	19,34

0,0 1,0

	S9	K6
Rzędna terenu projektowanego	102,60	103,00
Rzędna terenu istniejącego	102,60	103,00
Rzędna dna kanału	99,03 100,17	100,48
Zagłębienie dna kanału [m]	3,57 2,43	2,52
Odległości [m]	20,64	
Średnice, materiał Spadek	PVC-U_SDR34_I 160×4,7 15,0 ‰	
Długość trasy [m]	0,00	20,64

0,0 1,0 2,0

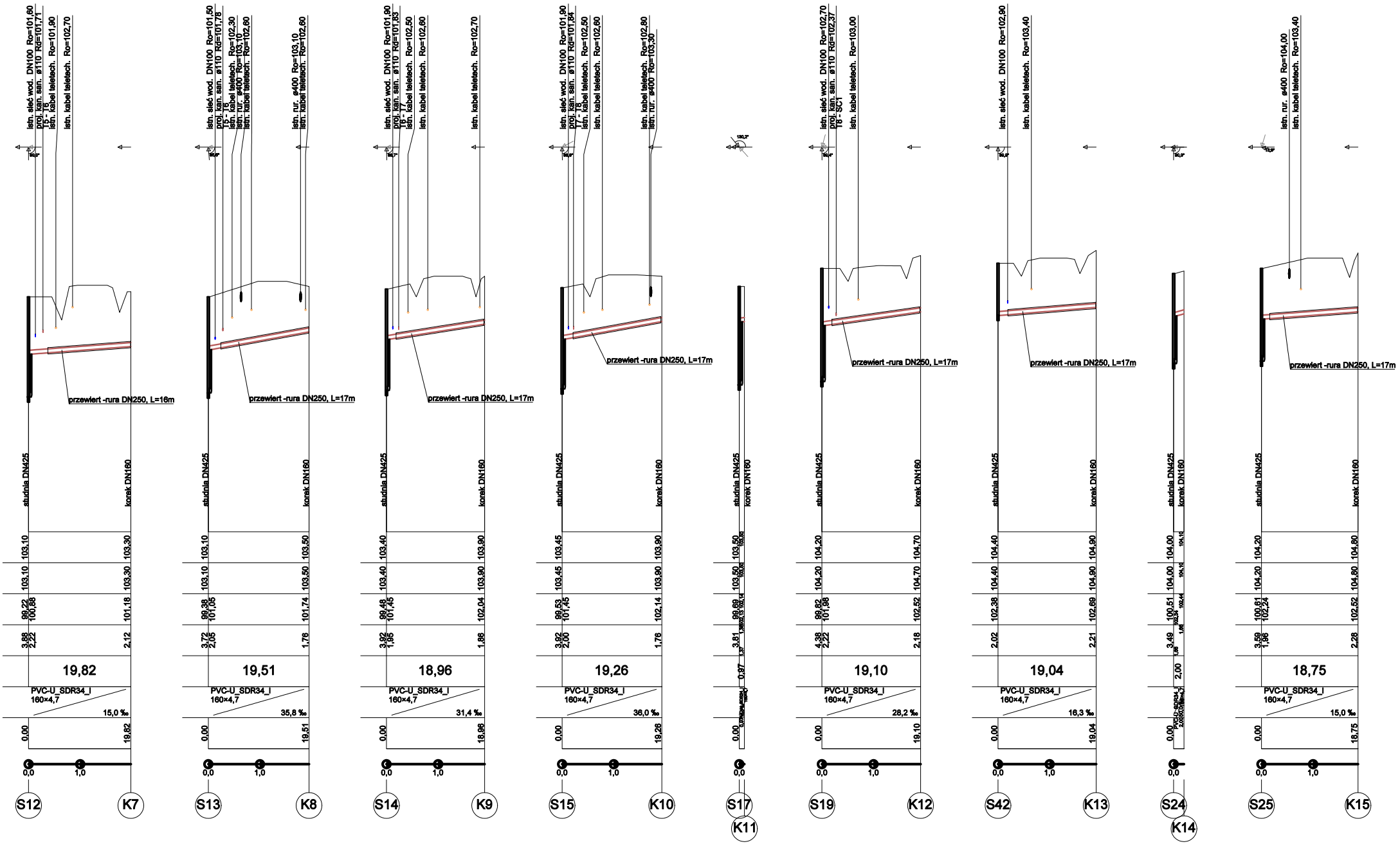
istn. sieć wod. DN100 Ro=101,60
proj. kan. san. ø110 Rd=101,71
T5 - T6
istn. kabel teletech. Ro=101,90
istn. kabel teletech. Ro=102,70
90,0°
przewiert -rura DN250, L=16m
studnia DN425
korek DN160
103,10
103,30
103,10
103,30
99,22
100,88
101,18
3,88
2,22
2,12
19,82
PVC-U_SDR34_I
160×4,7
15,0 ‰
0,00
19,82
0,0
1,0
S12
K7
istn. sieć wod. DN100 Ro=101,50
proj. kan. san. ø110 Rd=101,78
T5 - T6
istn. kabel teletech. Ro=102,30
istn. rur. ø400 Ro=103,10
istn. kabel teletech. Ro=102,60
istn. rur. ø400 Ro=103,10
istn. kabel teletech. Ro=102,60
96,6°
przewiert -rura DN250, L=17m
studnia DN425
korek DN160
103,10
103,50
103,10
103,50
99,38
101,05
101,74
3,72
2,05
1,76
19,51
PVC-U_SDR34_I
160×4,7
35,8 ‰
0,00
19,51
0,0
1,0
S13
K8
istn. sieć wod. DN100 Ro=101,90
proj. kan. san. ø110 Rd=101,83
T6 - T7
istn. kabel teletech. Ro=102,50
istn. kabel teletech. Ro=102,60
istn. kabel teletech. Ro=102,70
96,7°
przewiert -rura DN250, L=17m
studnia DN425
korek DN160
103,40
103,90
103,40
103,90
99,48
101,45
102,04
3,92
1,95
1,86
18,96
PVC-U_SDR34_I
160×4,7
31,4 ‰
0,00
18,96
0,0
1,0
S14
K9
istn. sieć wod. DN100 Ro=101,90
proj. kan. san. ø110 Rd=101,84
T7 - T8
istn. kabel teletech. Ro=102,50
istn. kabel teletech. Ro=102,60
istn. kabel teletech. Ro=102,80
istn. rur. ø400 Ro=103,30
96,9°
przewiert -rura DN250, L=17m
studnia DN425
korek DN160
103,45
103,90
103,45
103,90
99,53
101,45
102,14
3,92
2,00
1,76
19,26
PVC-U_SDR34_I
160×4,7
36,0 ‰
0,00
19,26
0,0
1,0
S15
K10
130,2°
studnia DN425
korek DN160
103,50
103,60
103,50
103,60
99,69
1,36
102,13
102,14
3,81
1,37
0,97
0,97
0,00
0,0
S17
K11
istn. sieć wod. DN100 Ro=102,70
proj. kan. san. ø110 Rd=102,37
T8 - SC1
istn. kabel teletech. Ro=103,00
99,4°
przewiert -rura DN250, L=17m
studnia DN425
korek DN160
104,20
104,70
104,20
104,70
99,82
101,98
102,52
4,38
2,22
2,18
19,10
PVC-U_SDR34_I
160×4,7
28,2 ‰
0,00
19,10
0,0
1,0
S19
K12
istn. sieć wod. DN100 Ro=102,90
istn. kabel teletech. Ro=103,40
99,9°
przewiert -rura DN250, L=17m
studnia DN425
korek DN160
104,40
104,90
104,40
104,90
102,38
102,69
2,02
2,21
19,04
PVC-U_SDR34_I
160×4,7
16,3 ‰
0,00
19,04
0,0
1,0
S42
K13
90,0°
studnia DN425
korek DN160
104,00
104,10
104,00
104,10
100,51
102,34
102,44
3,49
1,66
1,66
2,00
PVC-U_SDR34_I
2,00
0,00
0,0
S24
K14
istn. rur. ø400 Ro=104,00
istn. kabel teletech. Ro=103,40
13,9°
przewiert -rura DN250, L=17m
studnia DN425
korek DN160
104,20
104,80
104,20
104,80
100,61
102,24
102,52
3,59
1,96
2,28
18,75
PVC-U_SDR34_I
160×4,7
15,0 ‰
0,00
18,75
0,0
1,0
S25
K15

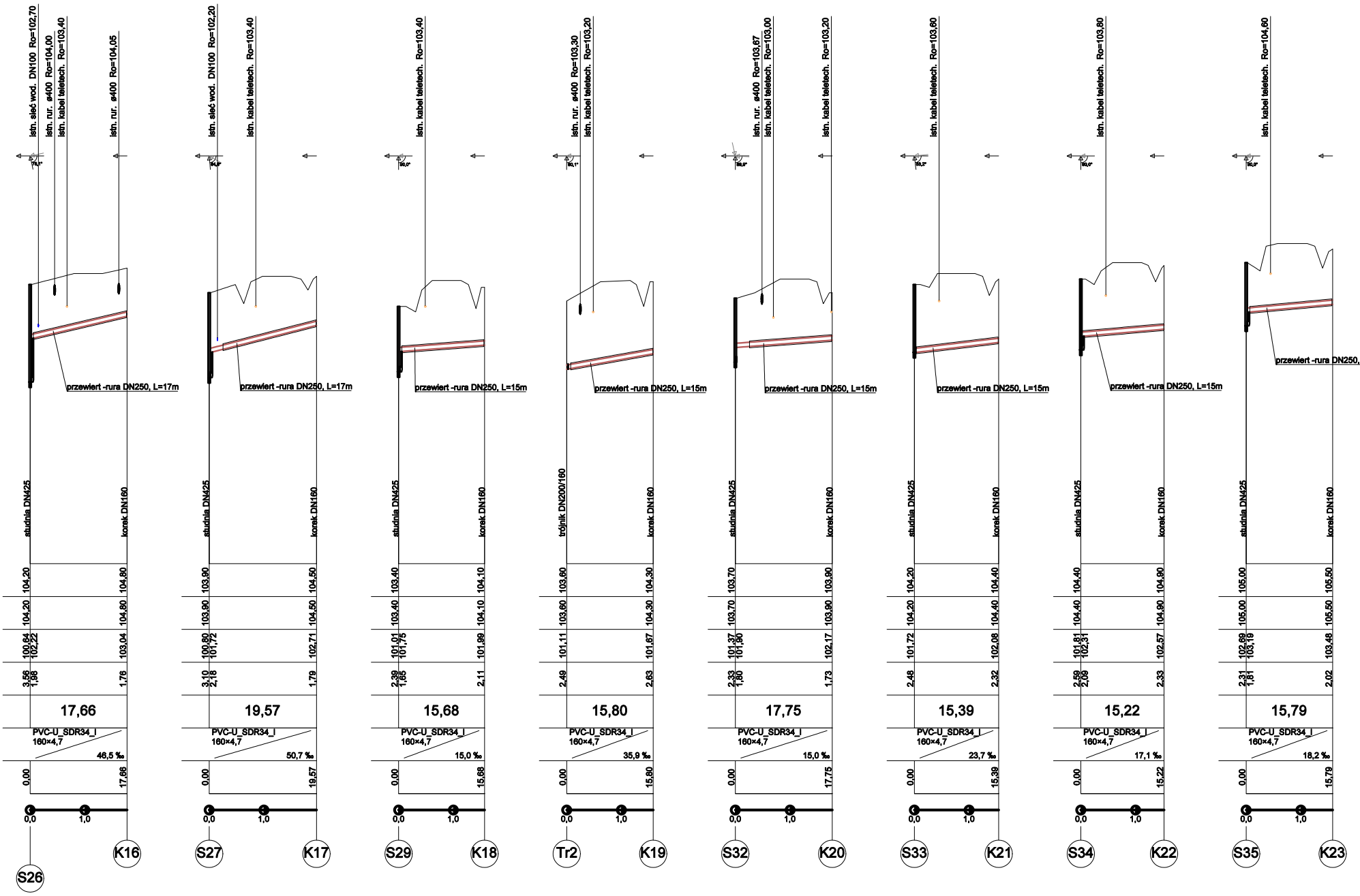
istn. sieć wod. DN100 Ro=102,70
istn. rur. ø400 Ro=104,00
istn. kabel teletech. Ro=103,40
istn. rur. ø400 Ro=104,05
79,1°
przewiert -rura DN250, L=17m
studnia DN425
korek DN160
104,20
104,80
104,20
104,80
100,64
102,22
103,04
3,56
1,98
1,76
17,66
PVC-U_SDR34_I
160×4,7
46,5 ‰
0,00
17,66
0,0
1,0
S26
K16
istn. sieć wod. DN100 Ro=102,20
istn. kabel teletech. Ro=103,40
84,9°
przewiert -rura DN250, L=17m
studnia DN425
korek DN160
103,90
104,50
103,90
104,50
100,80
101,72
102,71
3,10
2,18
1,79
19,57
PVC-U_SDR34_I
160×4,7
50,7 ‰
0,00
19,57
0,0
1,0
S27
K17
istn. kabel teletech. Ro=103,40
90,0°
przewiert -rura DN250, L=15m
studnia DN425
korek DN160
103,40
104,10
103,40
104,10
101,01
101,75
101,99
2,39
1,65
2,11
15,68
PVC-U_SDR34_I
160×4,7
15,0 ‰
0,00
15,68
0,0
1,0
S29
K18
istn. rur. ø400 Ro=103,30
istn. kabel teletech. Ro=103,20
90,1°
przewiert -rura DN250, L=15m
trójnik DN200/160
korek DN160
103,60
104,30
103,60
104,30
101,11
101,67
2,49
2,63
15,80
PVC-U_SDR34_I
160×4,7
35,9 ‰
0,00
15,80
0,0
1,0
Tr2
K19
istn. rur. ø400 Ro=103,67
istn. kabel teletech. Ro=103,00
istn. kabel teletech. Ro=103,20
89,9°
przewiert -rura DN250, L=15m
studnia DN425
korek DN160
103,70
103,90
103,70
103,90
101,37
101,90
102,17
2,33
1,80
1,73
17,75
PVC-U_SDR34_I
160×4,7
15,0 ‰
0,00
17,75
0,0
1,0
S32
K20
istn. kabel teletech. Ro=103,60
89,2°
przewiert -rura DN250, L=15m
studnia DN425
korek DN160
104,20
104,40
104,20
104,40
101,72
102,08
2,48
2,32
15,39
PVC-U_SDR34_I
160×4,7
23,7 ‰
0,00
15,39
0,0
1,0
S33
K21
istn. kabel teletech. Ro=103,80
90,0°
przewiert -rura DN250, L=15m
studnia DN425
korek DN160
104,40
104,90
104,40
104,90
101,81
102,31
102,57
2,59
2,09
2,33
15,22
PVC-U_SDR34_I
160×4,7
17,1 ‰
0,00
15,22
0,0
1,0
S34
K22
istn. kabel teletech. Ro=104,60
90,0°
przewiert -rura DN250,
studnia DN425
korek DN160
105,00
105,50
105,00
105,50
102,69
103,19
103,48
2,31
1,81
2,02
15,79
PVC-U_SDR34_I
160×4,7
18,2 ‰
0,00
15,79
0,0
1,0
S35
K23

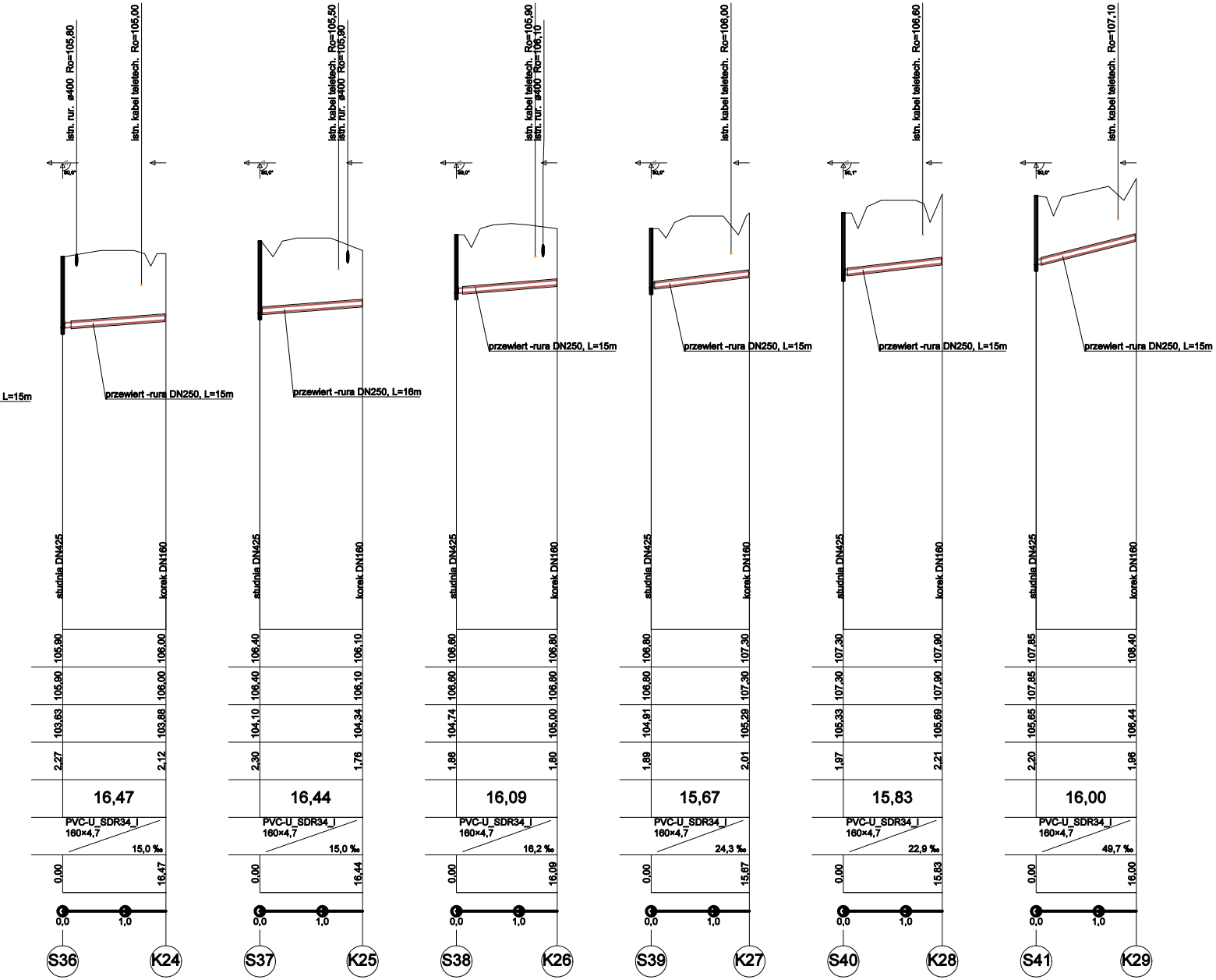
L=15m
istn. rur. ø400 Ro=105,80
istn. kabel teletech. Ro=105,00
90,0°
przewiert -rura DN250, L=15m
studnia DN425
korek DN160
105,90
106,00
105,90
106,00
103,63
103,88
2,27
2,12
16,47
PVC-U_SDR34_I
160×4,7
15,0 ‰
0,00
16,47
0,0
1,0
S36
K24
istn. kabel teletech. Ro=105,50
istn. rur. ø400 Ro=105,90
90,0°
przewiert -rura DN250, L=16m
studnia DN425
korek DN160
106,40
106,10
106,40
106,10
104,10
104,34
2,30
1,76
16,44
PVC-U_SDR34_I
160×4,7
15,0 ‰
0,00
16,44
0,0
1,0
S37
K25
istn. kabel teletech. Ro=105,90
istn. rur. ø400 Ro=106,10
90,0°
przewiert -rura DN250, L=15m
studnia DN425
korek DN160
106,60
106,80
106,60
106,80
104,74
105,00
1,86
1,80
16,09
PVC-U_SDR34_I
160×4,7
16,2 ‰
0,00
16,09
0,0
1,0
S38
K26
istn. kabel teletech. Ro=106,00
90,0°
przewiert -rura DN250, L=15m
studnia DN425
korek DN160
106,80
107,30
106,80
107,30
104,91
105,29
1,89
2,01
15,67
PVC-U_SDR34_I
160×4,7
24,3 ‰
0,00
15,67
0,0
1,0
S39
K27
istn. kabel teletech. Ro=106,60
90,1°
przewiert -rura DN250, L=15m
studnia DN425
korek DN160
107,30
107,90
107,30
107,90
105,33
105,69
1,97
2,21
15,83
PVC-U_SDR34_I
160×4,7
22,9 ‰
0,00
15,83
0,0
1,0
S40
K28
istn. kabel teletech. Ro=107,10
90,0°
przewiert -rura DN250, L=15m
studnia DN425
korek DN160
107,85
108,40
107,85
105,65
106,44
2,20
1,96
16,00
PVC-U_SDR34_I
160×4,7
49,7 ‰
0,00
16,00
0,0
1,0
S41
K29

DYREKCJA INWESTYCJI W KUTNIE Sp. z o.o.
99-300 Kutno, ul. Wojska Polskiego 10a
tel/fax: (24) 355 23 55 email: biuro@dikutno.pl

NAZWA ZADANIA:
„Budowa przyłączy kanalizacji sanitarnej w miejscowości Szczawinek, Sewerynów i Szczawin Borowy Kolonia" gmina Szczawin Kościelny

INWESTOR: GMINA SZCZAWIN KOŚCIELNY ul. Jana Pawła II 10 09-550 Szczawin Kościelny	DATA: 15 maj 2023r
NAZWA RYSUNKU: Profil podłużny przyłączy kanalizacji sanitarnej grawitacyjnej	SKALA: 1 :100/500

OPRACOWAŁ: IMIĘ I NAZWISKO:	UPRAWNIENIA:	PODPIS:	NR. RYSUNKU:
mgr inż. Maciej Dzikowski	LOD/1487/POOS/10 branża sanitarna		Rys. 2